

国立大学法人信州大学 月別エネルギー使用量集計表 目次

| 電気使用量 | |
|-------------|------|
| 集計対象 | ページ数 |
| 信州大学全体 | 2 |
| 松本キャンパス | 3 |
| 長野（教育）キャンパス | 4 |
| 長野（工学）キャンパス | 5 |
| 伊那キャンパス | 6 |
| 上田キャンパス | 7 |
| その他地区 | 8 |

| 都市ガス使用量 | |
|-------------|------|
| 集計対象 | ページ数 |
| 信州大学全体 | 9 |
| 松本キャンパス | 10 |
| 長野（教育）キャンパス | 11 |
| 長野（工学）キャンパス | 12 |
| 上田キャンパス | 13 |
| その他地区 | 14 |

| LPガス使用量 | |
|---------|------|
| 集計対象 | ページ数 |
| 信州大学全体 | 15 |
| 伊那キャンパス | 16 |
| その他地区 | 17 |

| 灯油使用量 | |
|-------------|------|
| 集計対象 | ページ数 |
| 信州大学全体 | 18 |
| 松本キャンパス | 19 |
| 長野（教育）キャンパス | 20 |
| 伊那キャンパス | 21 |
| 上田キャンパス | 22 |
| その他地区 | 23 |

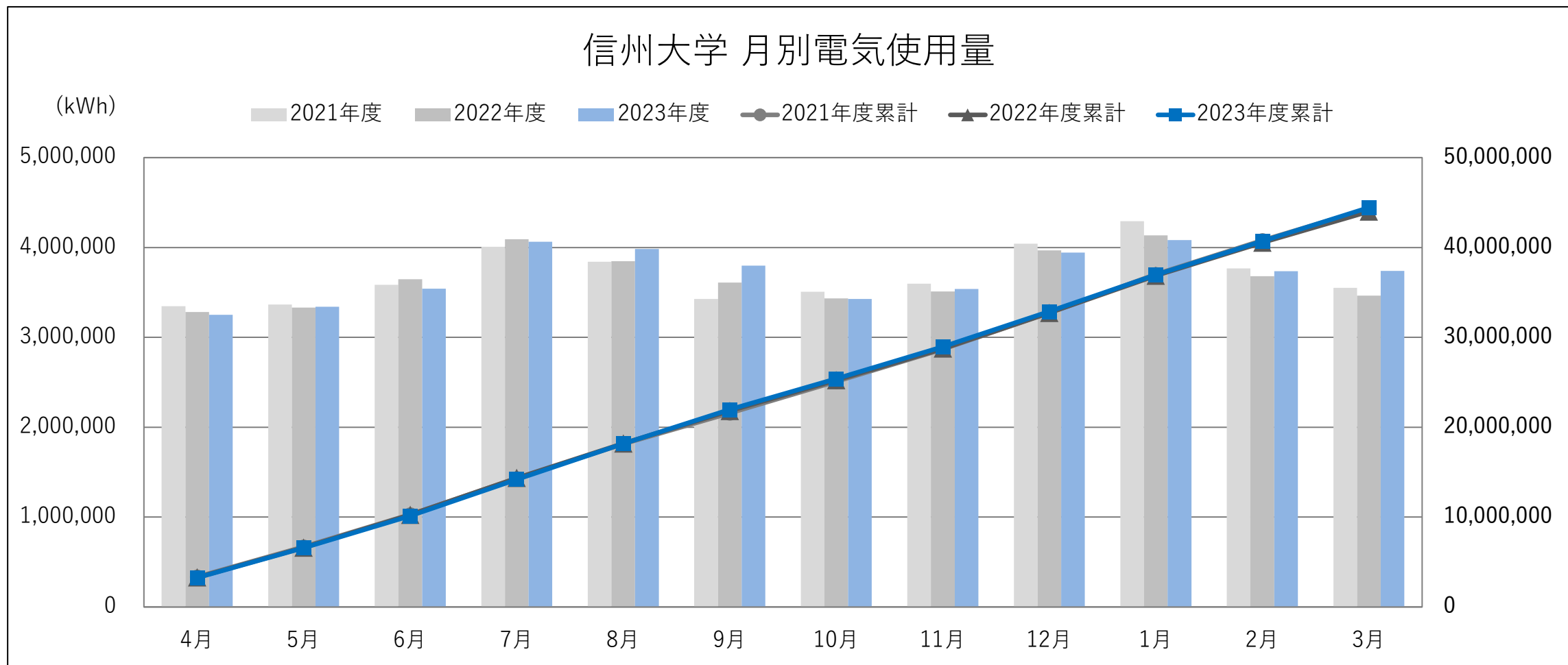
| 重油使用量 | |
|---------|------|
| 集計対象 | ページ数 |
| 信州大学全体 | 24 |
| 松本キャンパス | 25 |
| 伊那キャンパス | 26 |

国立大学法人信州大学 月別電気使用量集計表

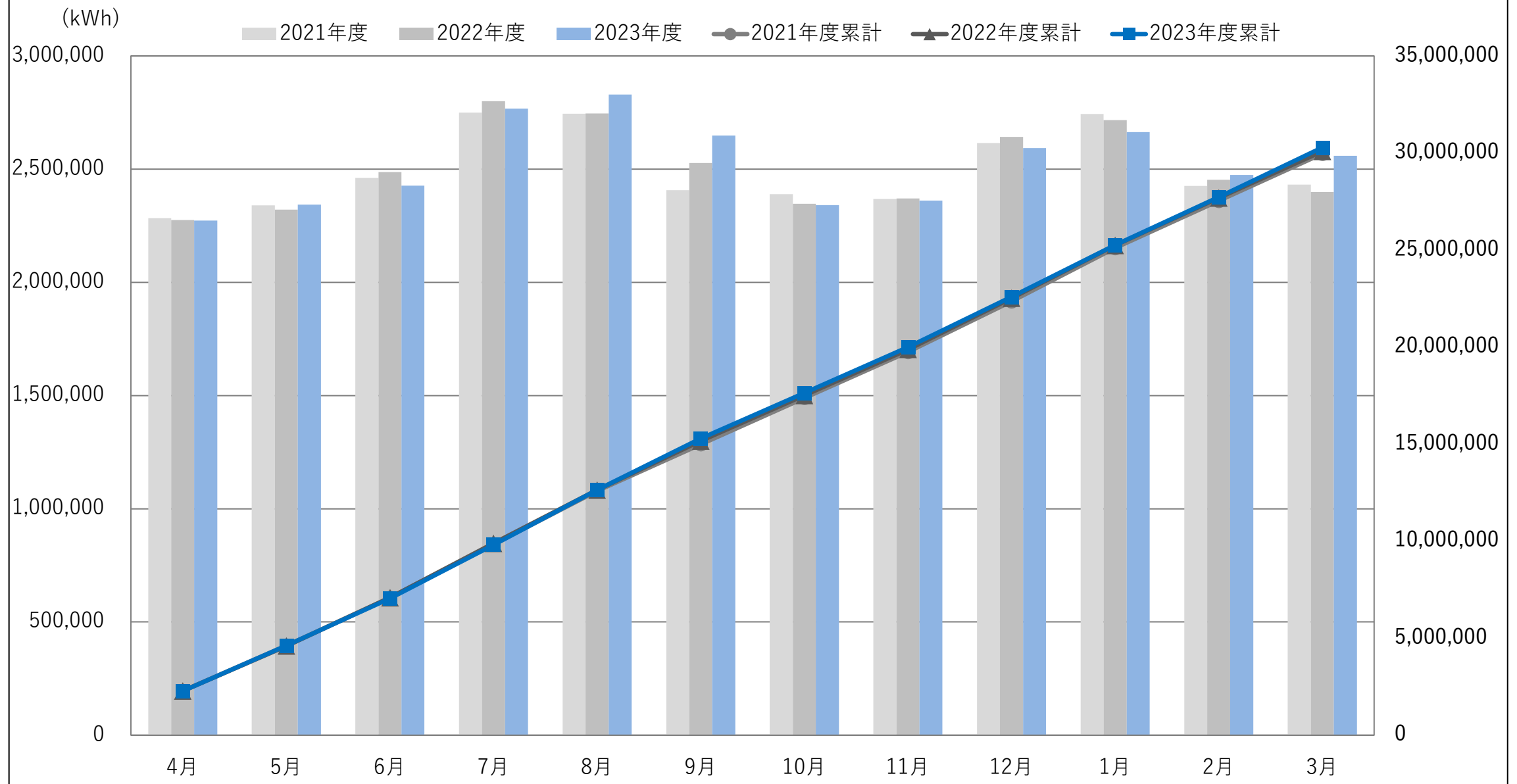
(2023年度 電気使用量)

単位：kWh

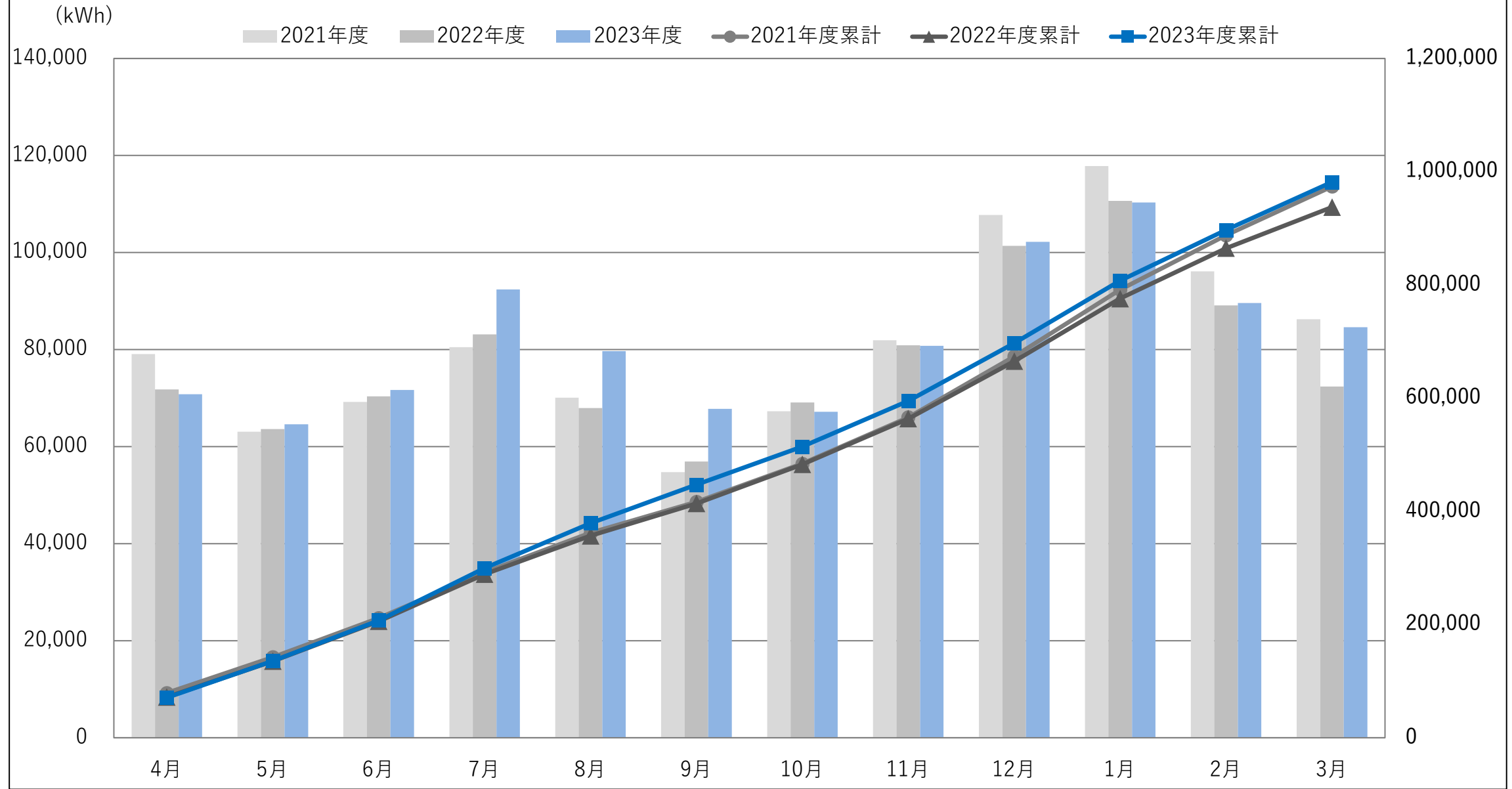
| | 4月 | 5月 | 6月 | 7月 | 8月 | 9月 | 10月 | 11月 | 12月 | 1月 | 2月 | 3月 | 合計 |
|-------------|-----------|-----------|-----------|-----------|-----------|-----------|-----------|-----------|-----------|-----------|-----------|-----------|------------|
| 松本キャンパス | 2,273,085 | 2,343,437 | 2,427,450 | 2,767,541 | 2,830,257 | 2,648,363 | 2,341,703 | 2,360,732 | 2,593,335 | 2,664,157 | 2,474,007 | 2,558,981 | 30,283,048 |
| 長野(教育)キャンパス | 70,825 | 64,610 | 71,697 | 92,398 | 79,665 | 67,806 | 67,167 | 80,788 | 102,231 | 110,331 | 89,621 | 84,587 | 981,726 |
| 長野(工学)キャンパス | 401,657 | 415,342 | 477,118 | 563,042 | 492,206 | 502,879 | 458,206 | 495,439 | 563,422 | 599,388 | 532,238 | 500,172 | 6,001,109 |
| 伊那キャンパス | 184,328 | 188,604 | 193,868 | 215,202 | 202,950 | 195,221 | 203,562 | 225,325 | 250,486 | 264,965 | 220,826 | 218,678 | 2,564,015 |
| 上田キャンパス | 262,371 | 273,800 | 301,071 | 340,880 | 297,710 | 299,246 | 300,822 | 307,779 | 348,648 | 340,777 | 306,157 | 291,158 | 3,670,419 |
| その他地区 | 59,061 | 54,286 | 70,302 | 83,304 | 81,810 | 83,898 | 55,513 | 69,860 | 86,440 | 103,880 | 112,610 | 85,028 | 945,992 |
| 合計 | 3,251,327 | 3,340,079 | 3,541,506 | 4,062,367 | 3,984,598 | 3,797,413 | 3,426,973 | 3,539,923 | 3,944,562 | 4,083,498 | 3,735,459 | 3,738,604 | 44,446,309 |



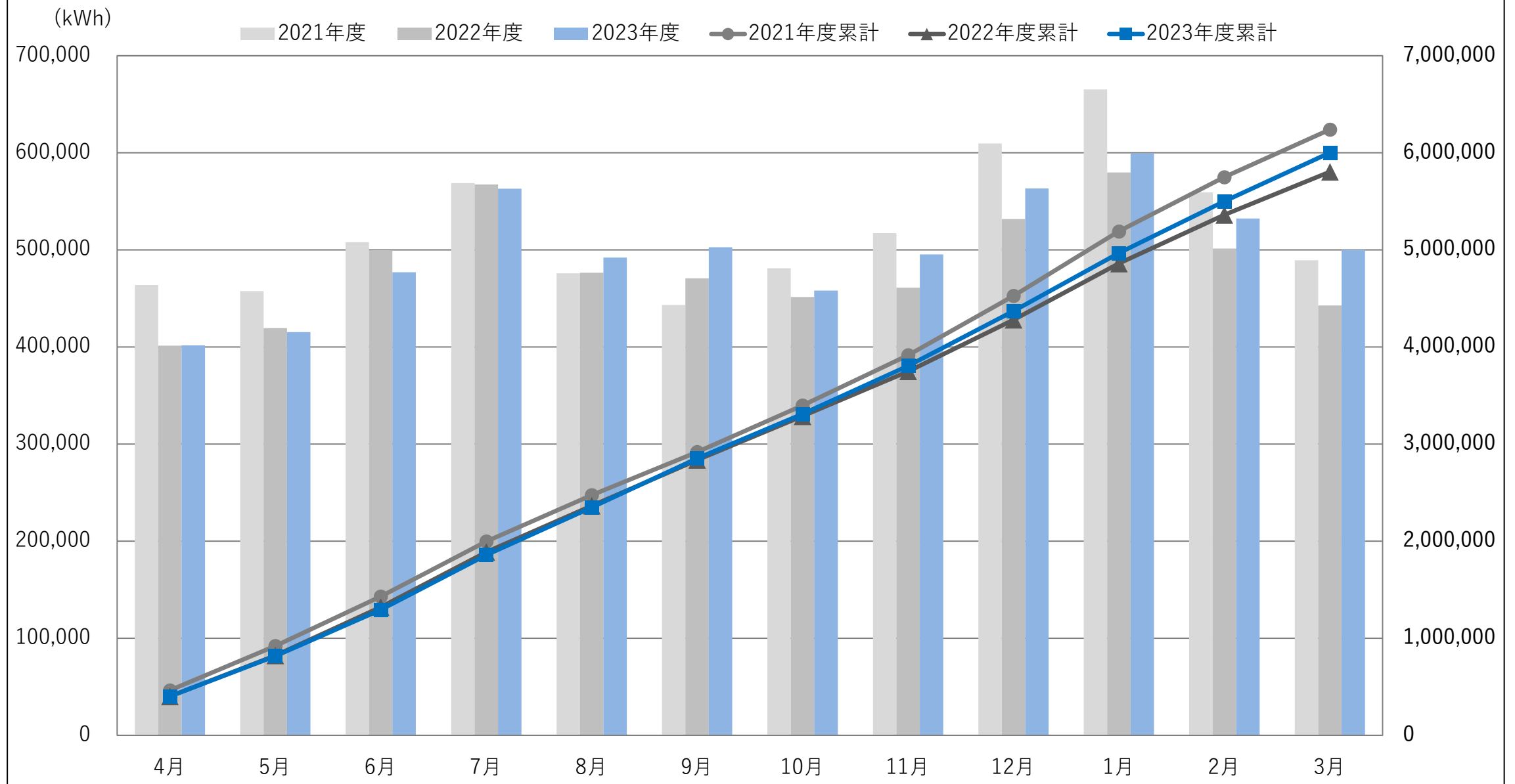
松本キャンパス 月別電気使用量



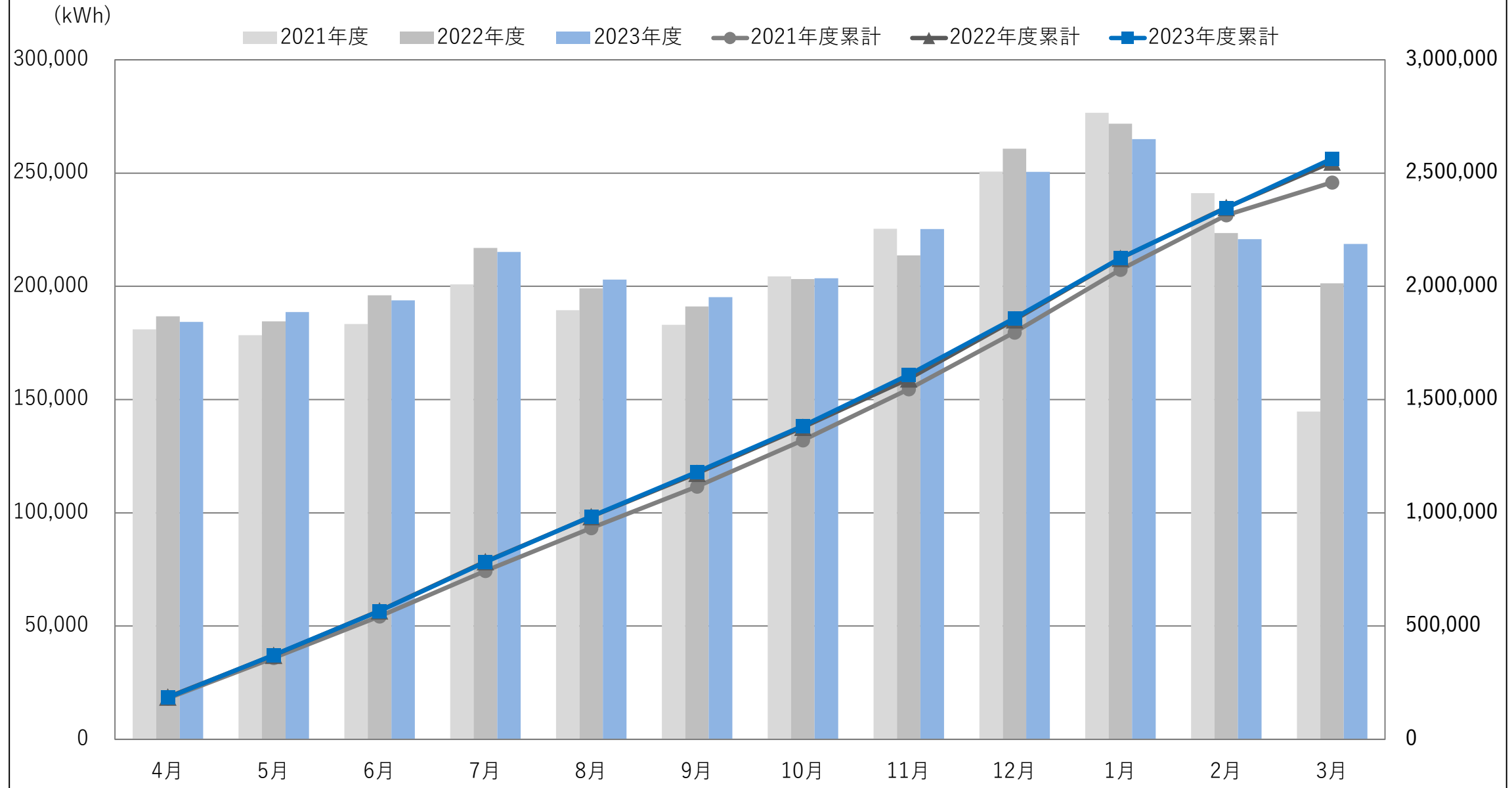
長野（教育）キャンパス 月別電気使用量



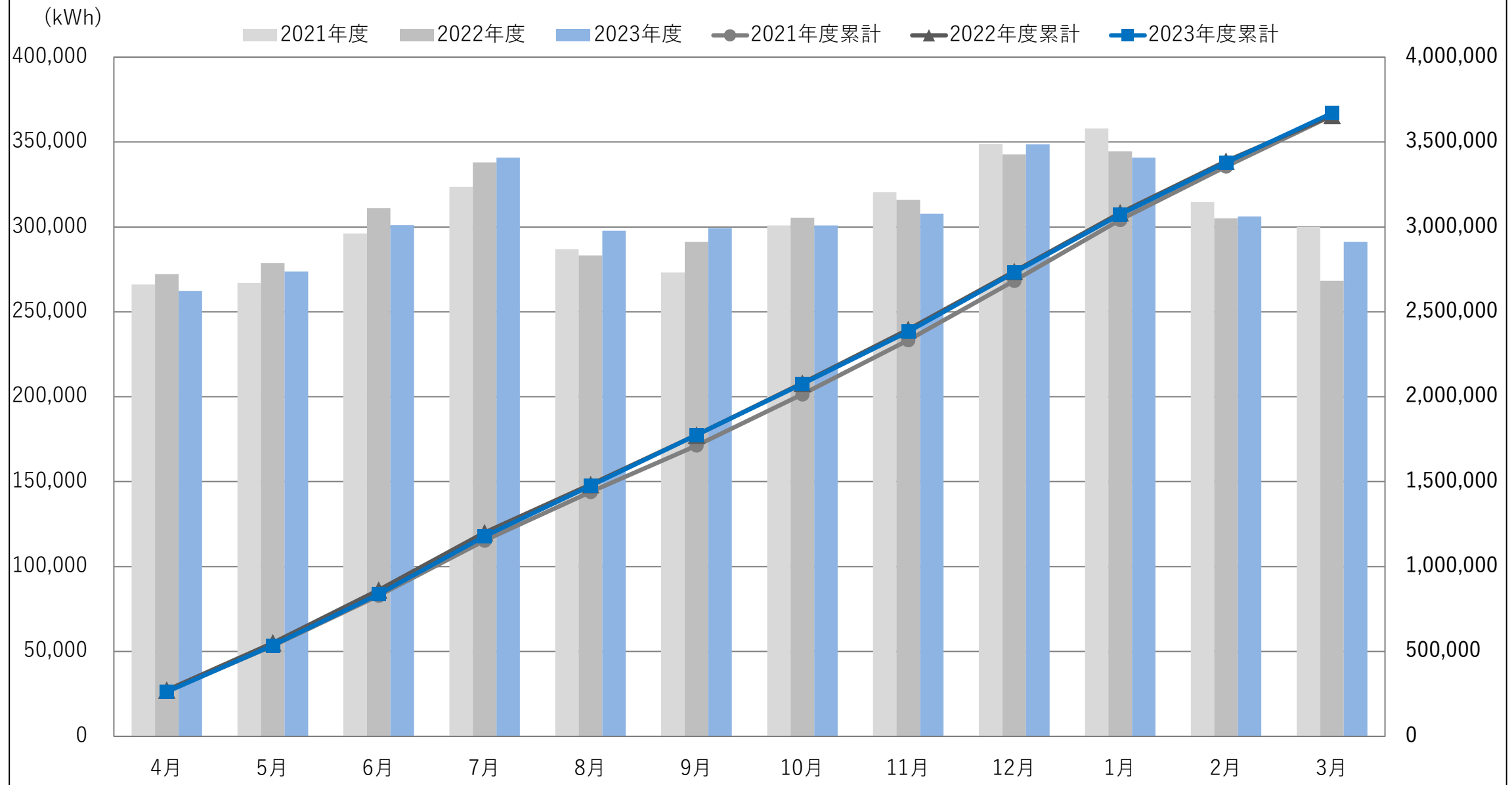
長野（工学）キャンパス 月別電気使用量



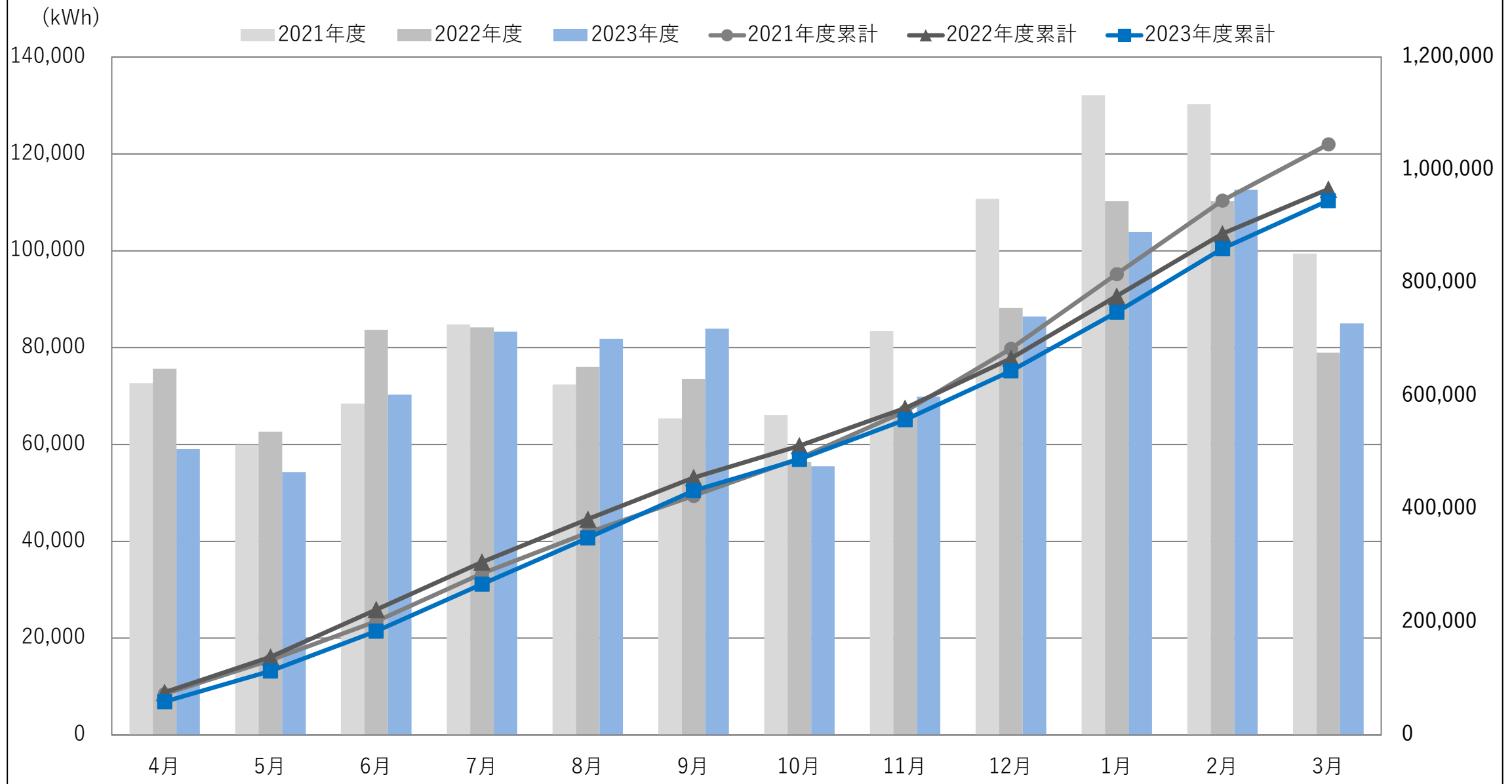
伊那キャンパス 月別電気使用量



上田キャンパス 月別電気使用量



その他地区 月別電気使用量

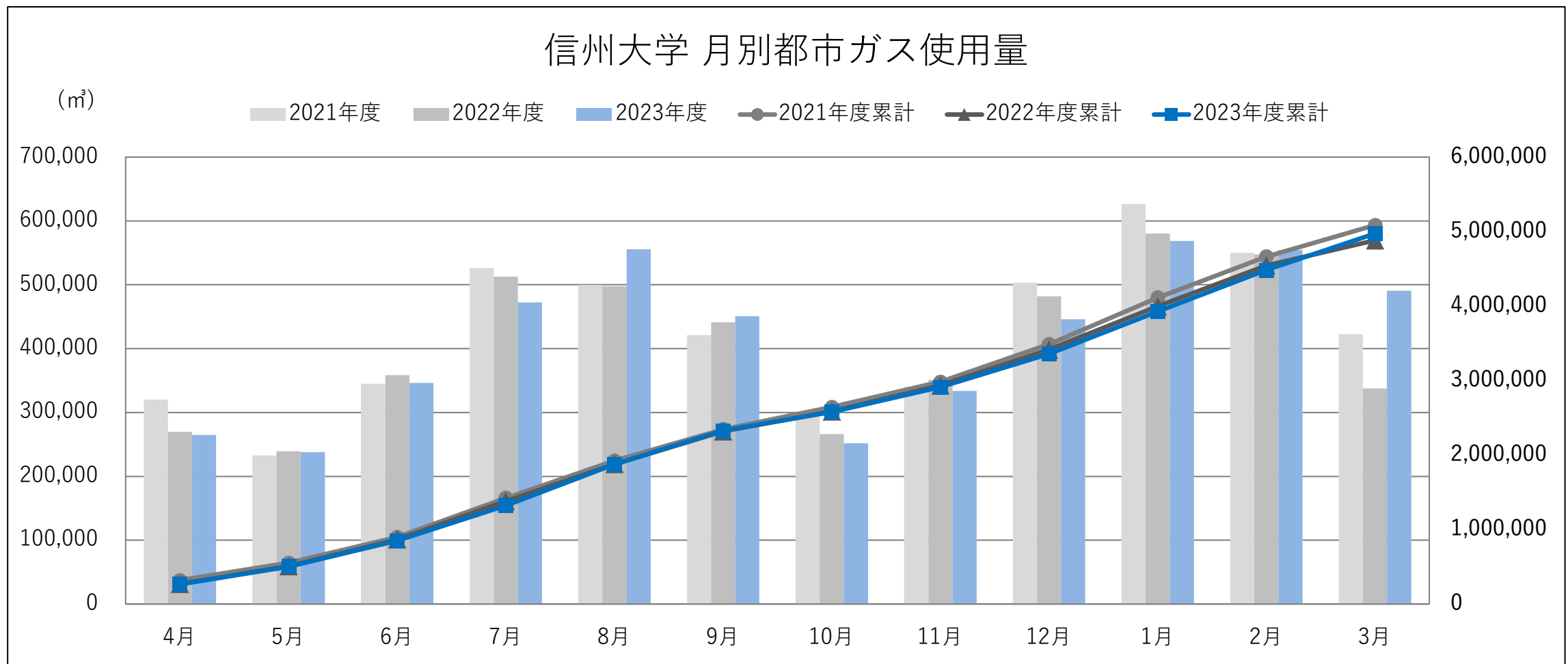


国立大学法人信州大学 月別都市ガス使用量集計表

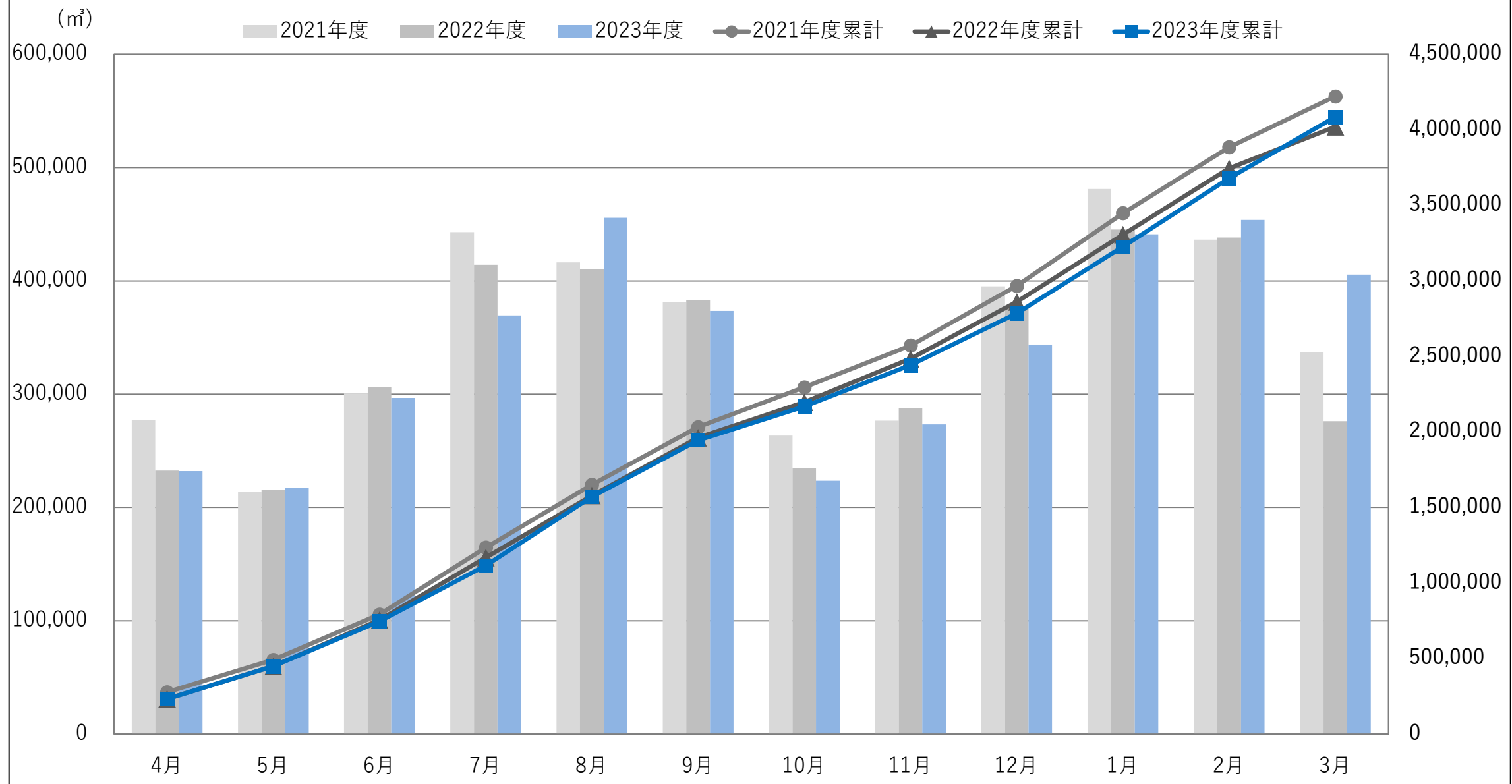
(2023年度 都市ガス使用量)

単位：m³

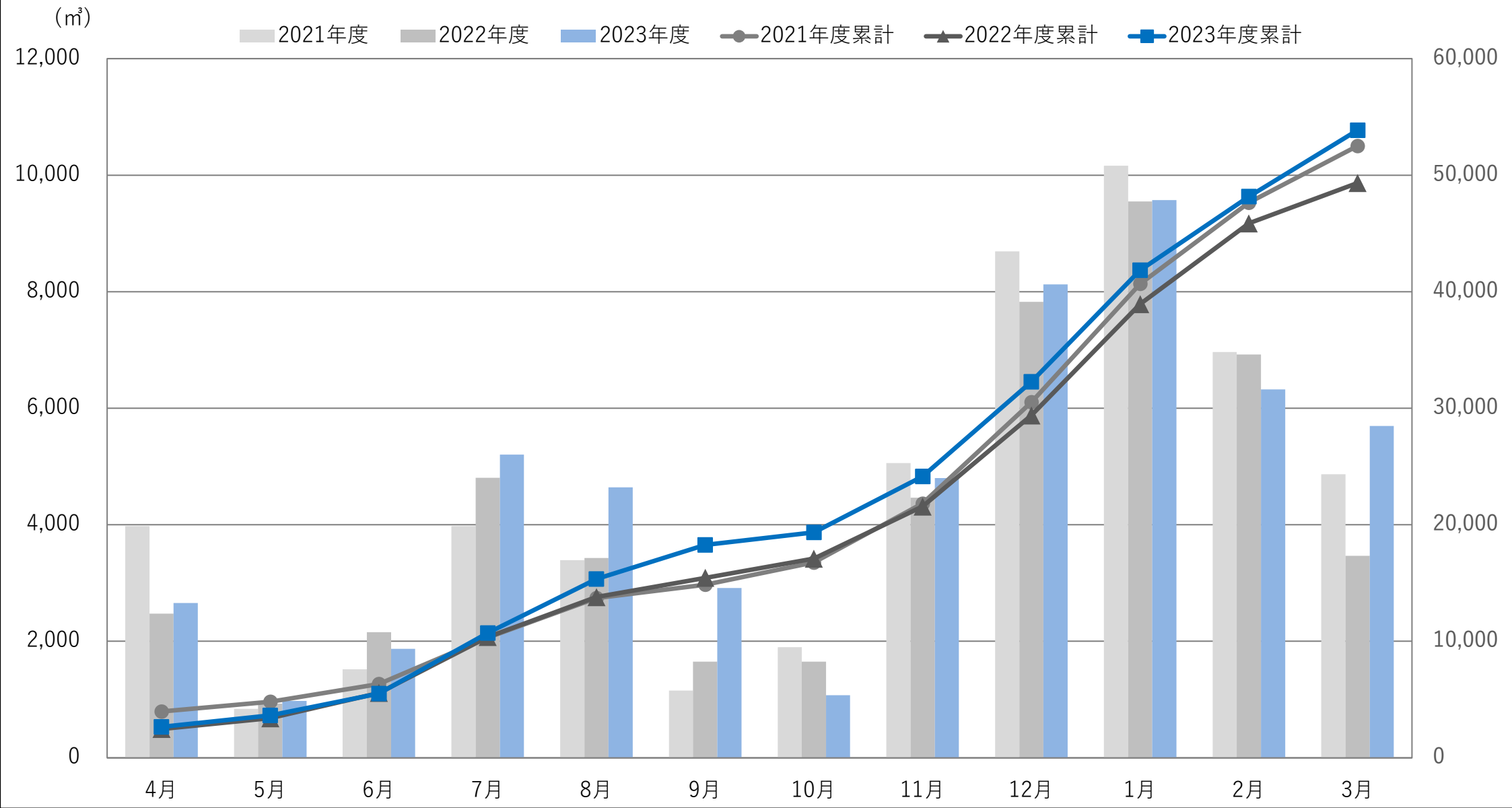
| | 4月 | 5月 | 6月 | 7月 | 8月 | 9月 | 10月 | 11月 | 12月 | 1月 | 2月 | 3月 | 合計 |
|-------------|---------|---------|---------|---------|---------|---------|---------|---------|---------|---------|---------|---------|-----------|
| 松本キャンパス | 232,039 | 217,177 | 296,724 | 369,520 | 455,876 | 373,483 | 223,576 | 273,481 | 343,759 | 441,133 | 453,938 | 405,680 | 4,086,386 |
| 長野(教育)キャンパス | 2,659 | 976 | 1,873 | 5,204 | 4,641 | 2,916 | 1,075 | 4,803 | 8,126 | 9,572 | 6,322 | 5,696 | 53,863 |
| 長野(工学)キャンパス | 16,508 | 11,358 | 26,192 | 48,391 | 46,640 | 37,738 | 14,619 | 27,220 | 42,473 | 54,501 | 43,195 | 36,031 | 404,866 |
| 上田キャンパス | 13,781 | 8,225 | 21,697 | 49,388 | 48,294 | 36,411 | 12,430 | 28,194 | 51,573 | 63,347 | 51,086 | 43,306 | 427,732 |
| その他地区 | 37 | 27 | 7 | 5 | 38 | 24 | 18 | 66 | 80 | 72 | 64 | 61 | 499 |
| 合計 | 265,024 | 237,763 | 346,493 | 472,508 | 555,489 | 450,572 | 251,718 | 333,764 | 446,011 | 568,625 | 554,605 | 490,774 | 4,973,346 |



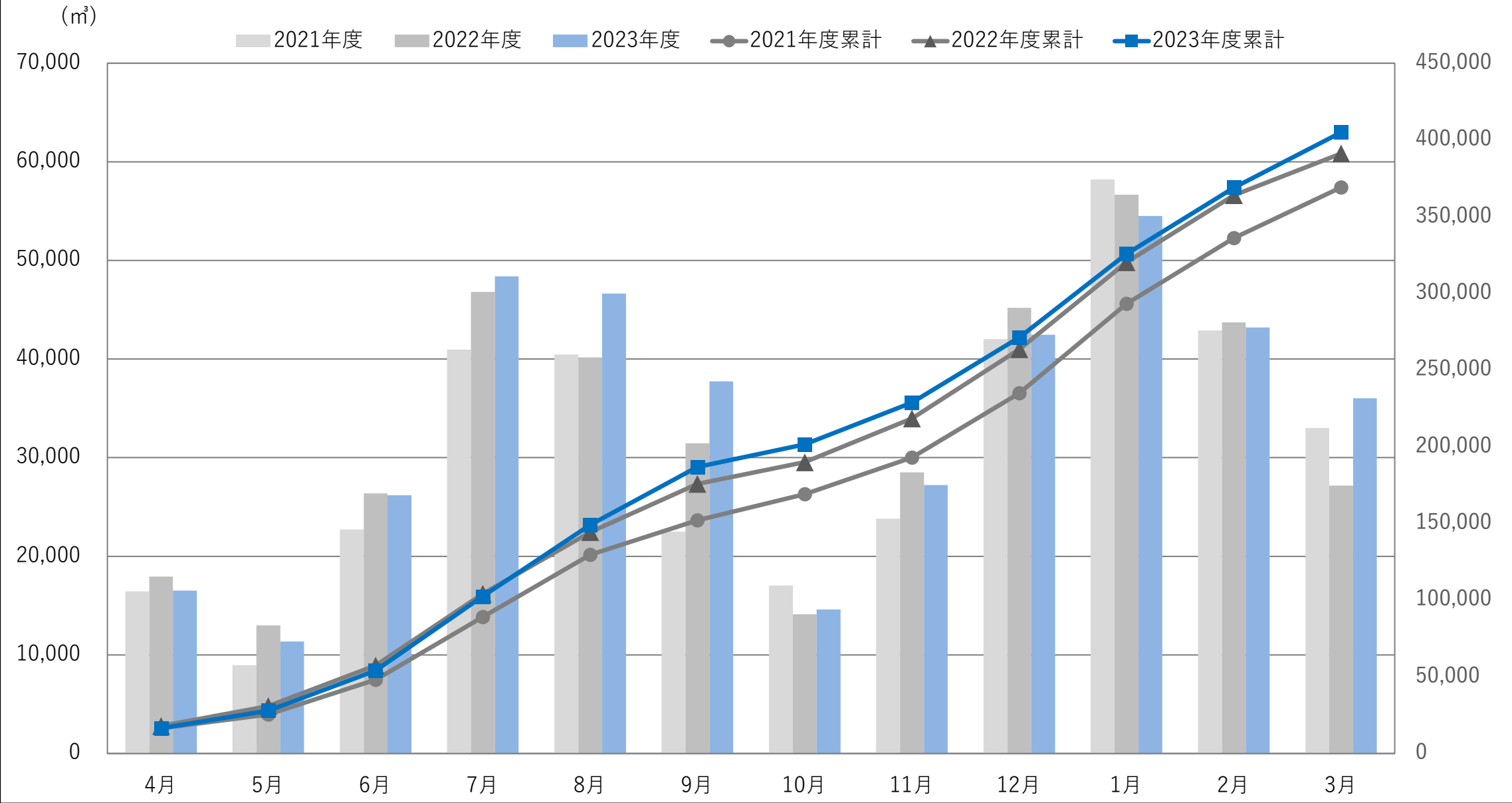
松本キャンパス 月別都市ガス使用量



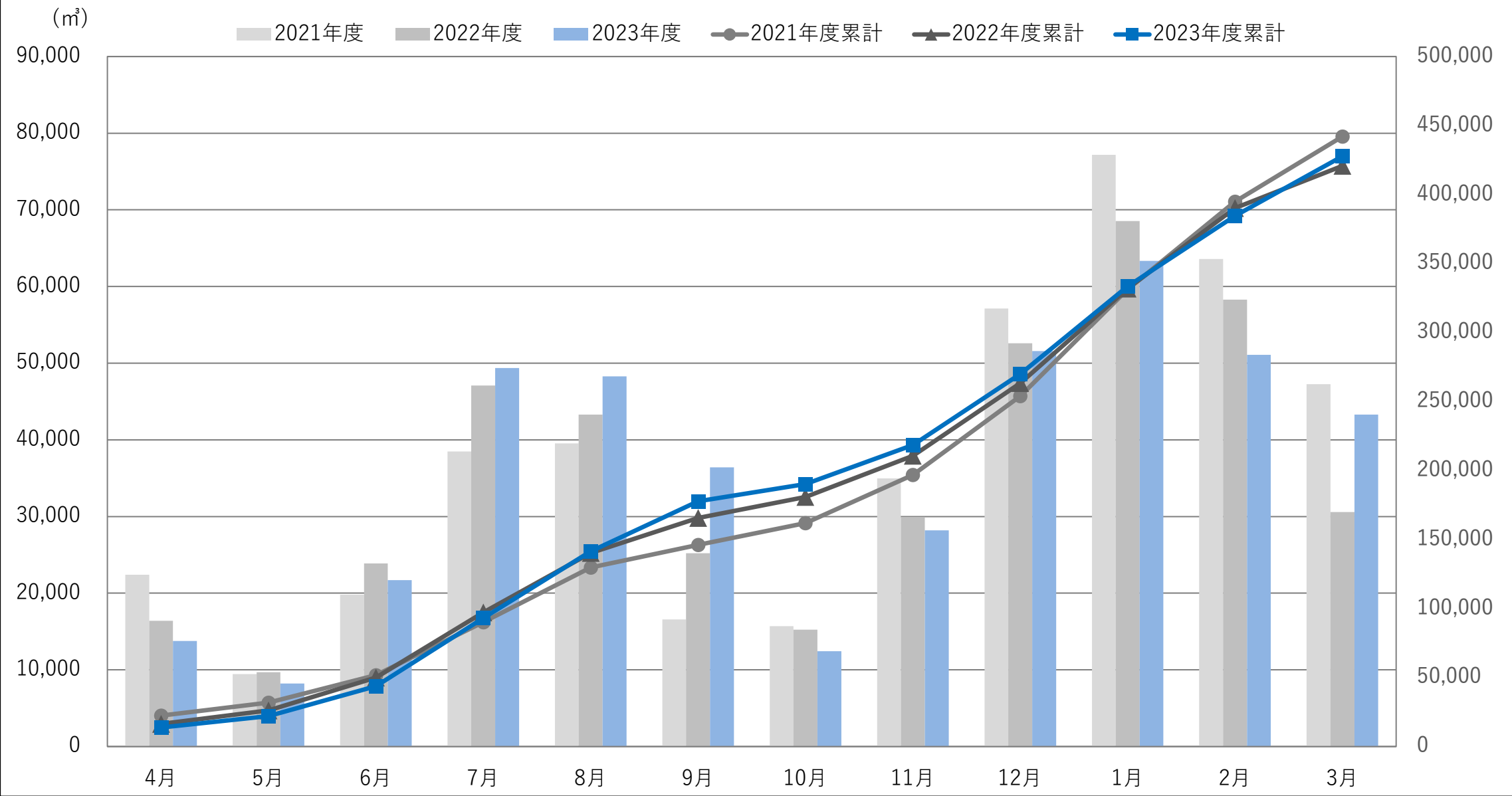
長野（教育）キャンパス 月別都市ガス使用量



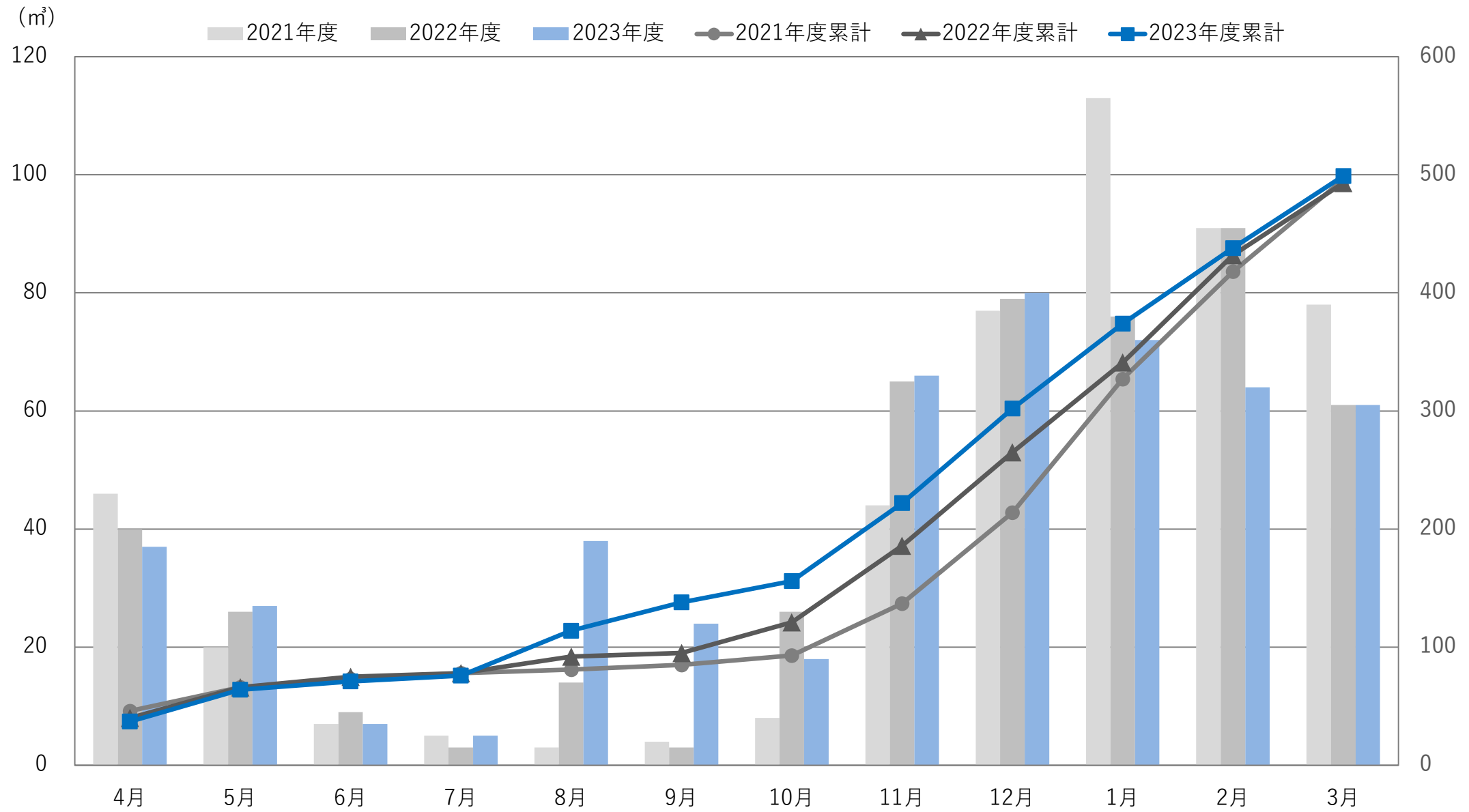
長野（工学）キャンパス 月別都市ガス使用量



上田キャンパス 月別都市ガス使用量



その他地区 月別都市ガス使用量

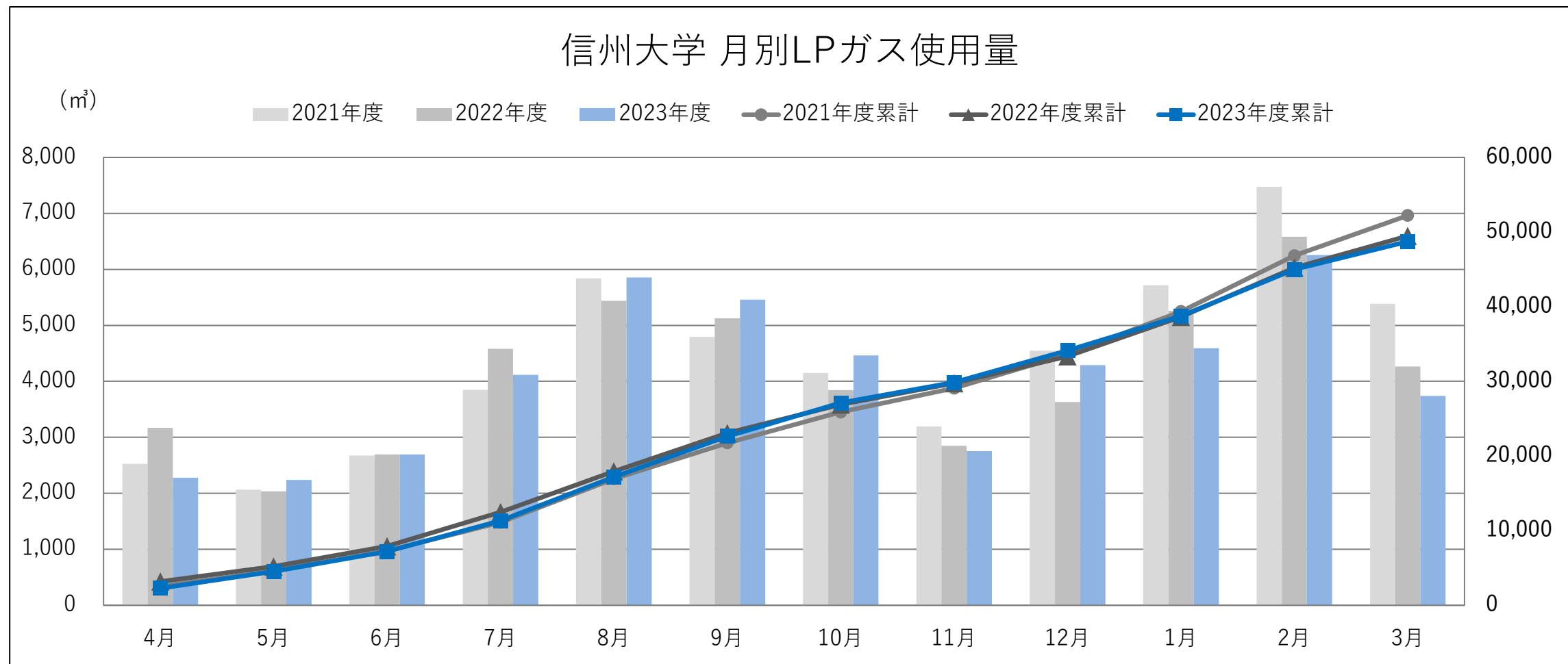


国立大学法人信州大学 月別LPガス使用量集計表

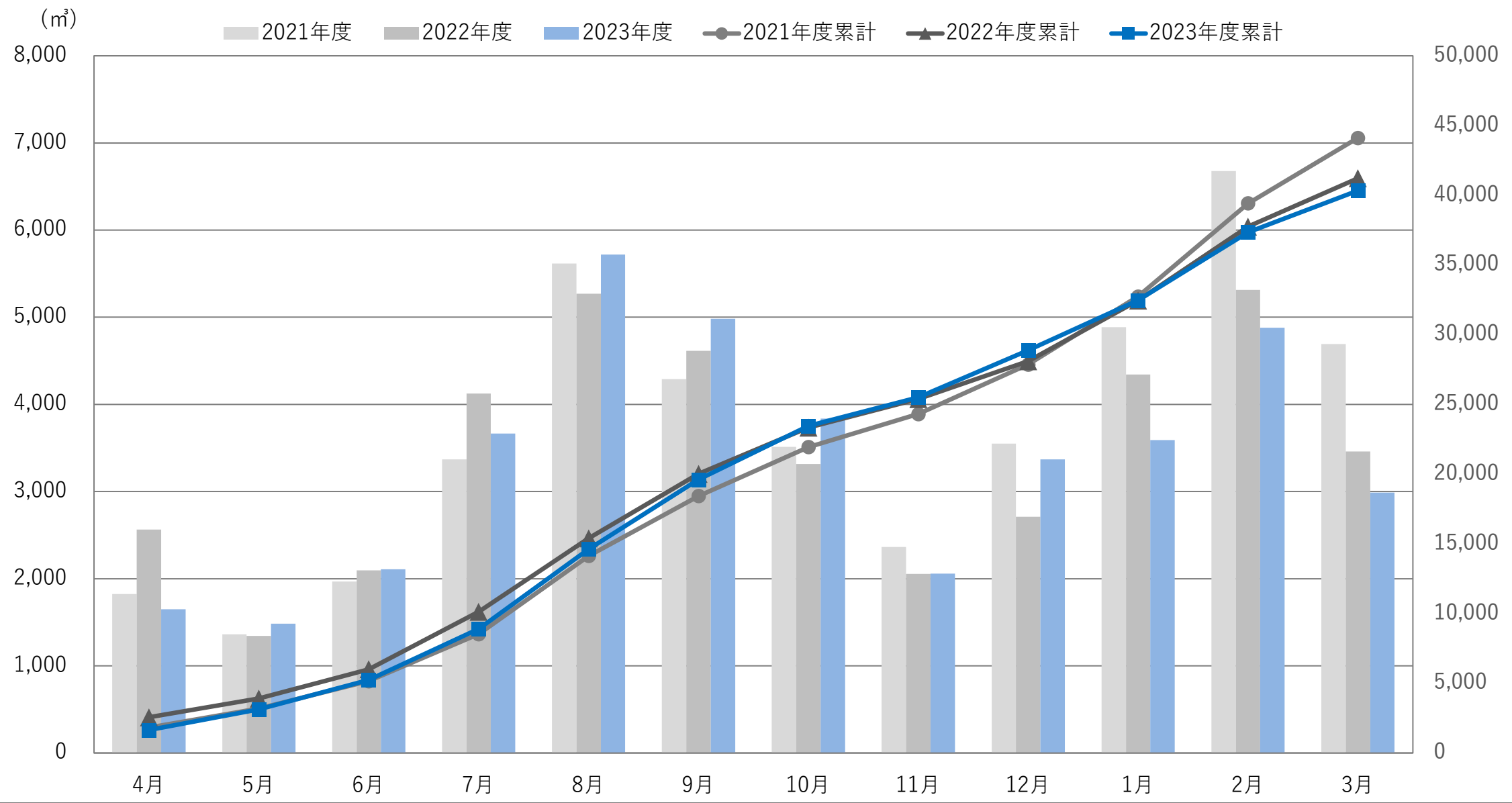
(2023年度 LPガス使用量)

単位：m³

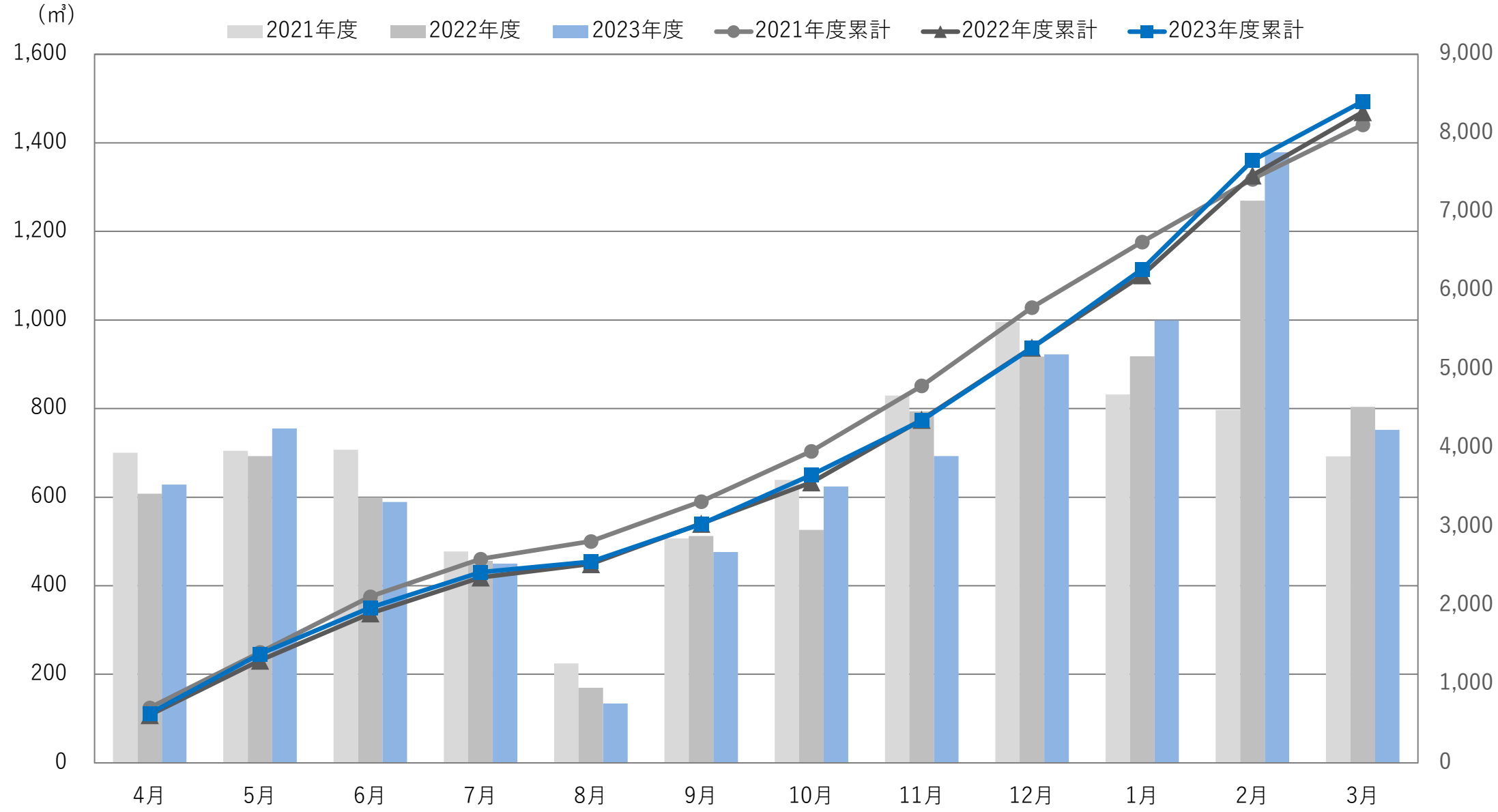
| | 4月 | 5月 | 6月 | 7月 | 8月 | 9月 | 10月 | 11月 | 12月 | 1月 | 2月 | 3月 | 合計 |
|---------|---------|---------|---------|---------|---------|---------|---------|---------|---------|---------|---------|---------|----------|
| 伊那キャンパス | 1,648.7 | 1,482.8 | 2,107.0 | 3,666.8 | 5,719.0 | 4,983.5 | 3,838.6 | 2,058.9 | 3,369.4 | 3,590.9 | 4,878.4 | 2,987.2 | 40,331.2 |
| その他地区 | 628.6 | 754.9 | 589.0 | 450.0 | 134.3 | 476.4 | 623.9 | 693.0 | 922.6 | 999.2 | 1,378.7 | 751.8 | 8,402.4 |
| 合計 | 2,277.3 | 2,237.7 | 2,696.0 | 4,116.8 | 5,853.3 | 5,459.9 | 4,462.5 | 2,751.9 | 4,292.0 | 4,590.1 | 6,257.1 | 3,739.0 | 48,733.6 |



伊那キャンパス 月別LPガス使用量



その他地区 月別LPガス使用量



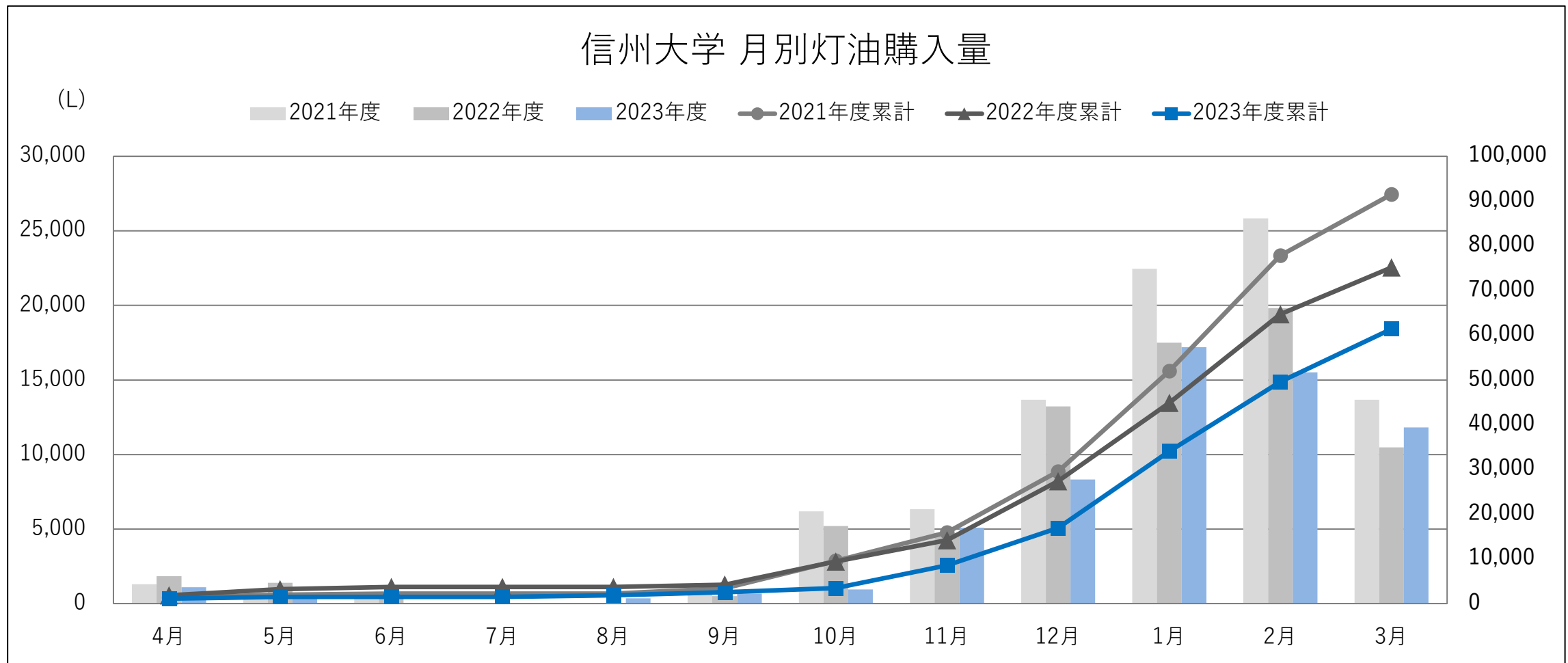
国立大学法人信州大学 月別灯油購入量集計表

(2023年度 灯油購入量)

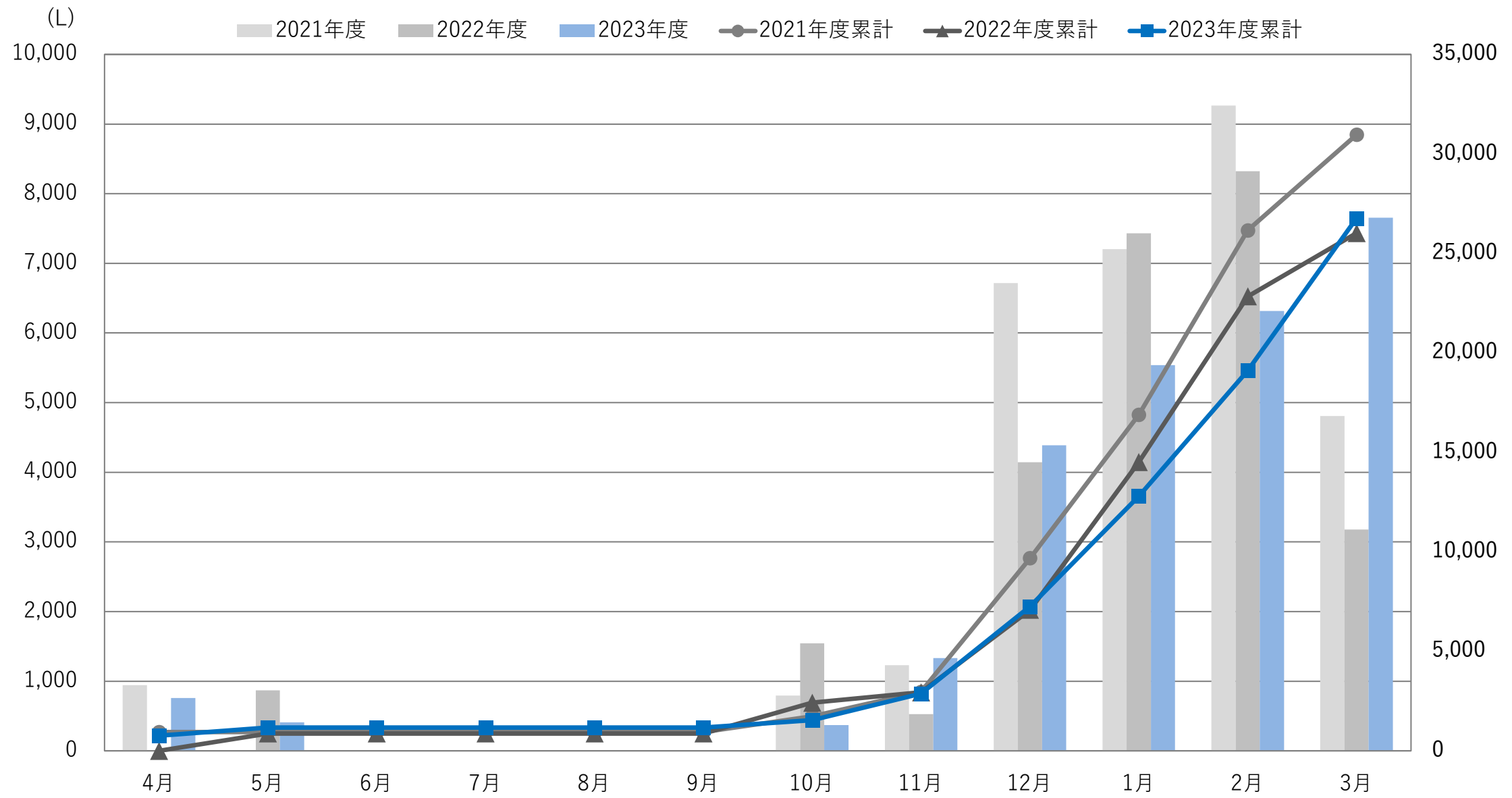
※長野(工学)キャンパスについては、灯油の使用はありません。

単位：L

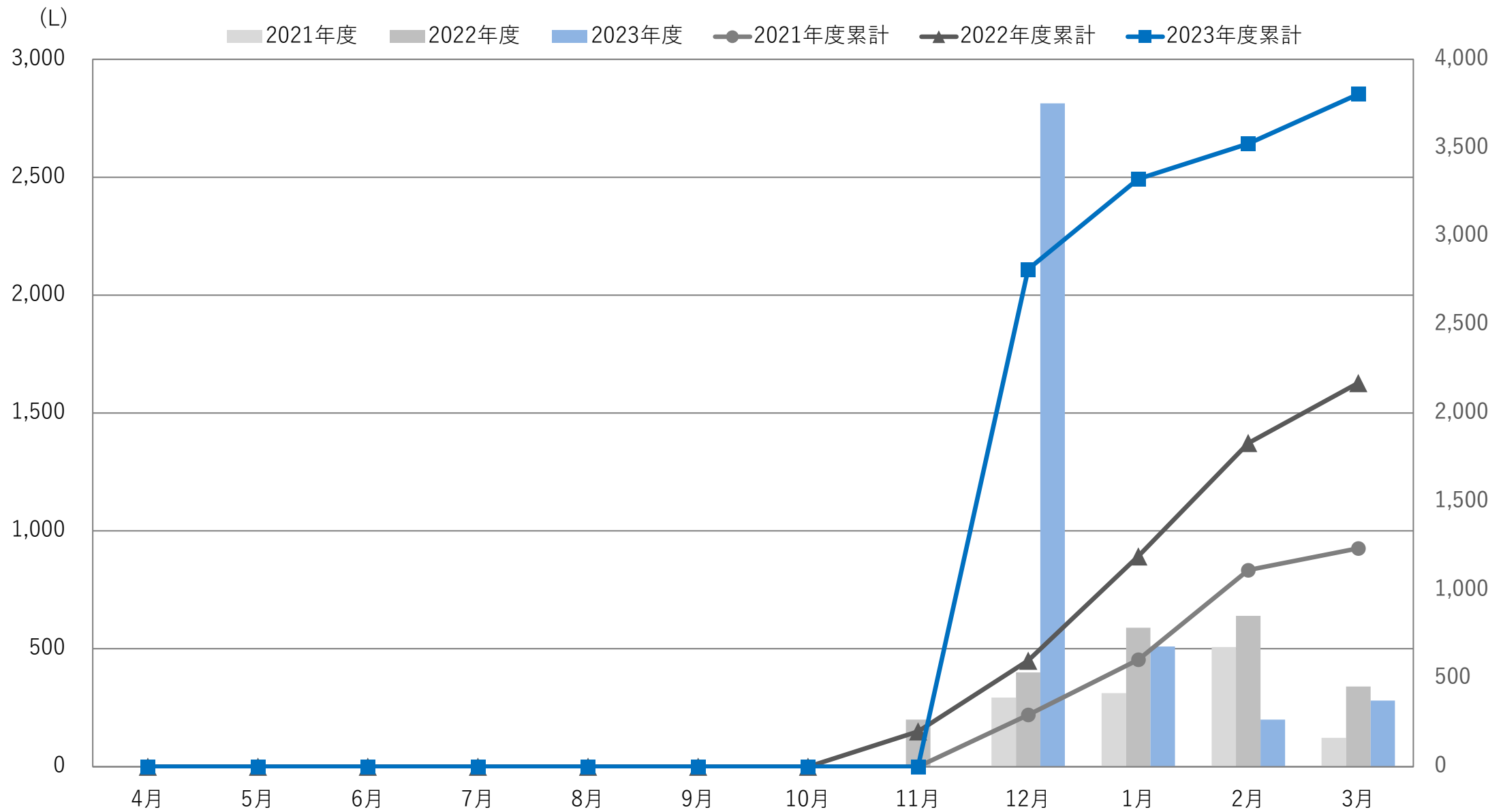
| | 4月 | 5月 | 6月 | 7月 | 8月 | 9月 | 10月 | 11月 | 12月 | 1月 | 2月 | 3月 | 合計 |
|-------------|-------|-----|----|----|-----|-----|-----|-------|-------|--------|--------|--------|--------|
| 松本キャンパス | 760 | 410 | 0 | 0 | 0 | 0 | 369 | 1,330 | 4,389 | 5,538 | 6,317 | 7,655 | 26,768 |
| 長野(教育)キャンパス | 0 | 0 | 0 | 0 | 0 | 0 | 0 | 0 | 2,813 | 510 | 200 | 280 | 3,803 |
| 伊那キャンパス | 0 | 0 | 0 | 0 | 360 | 360 | 570 | 1,048 | 1,080 | 1,860 | 2,466 | 912 | 8,656 |
| 上田キャンパス | 0 | 0 | 0 | 0 | 0 | 300 | 0 | 0 | 36 | 198 | 108 | 131 | 773 |
| その他地区 | 341 | 0 | 0 | 0 | 0 | 0 | 0 | 2,716 | 0 | 9,097 | 6,420 | 2,830 | 21,404 |
| 合計 | 1,101 | 410 | 0 | 0 | 360 | 660 | 939 | 5,094 | 8,318 | 17,203 | 15,511 | 11,808 | 61,404 |



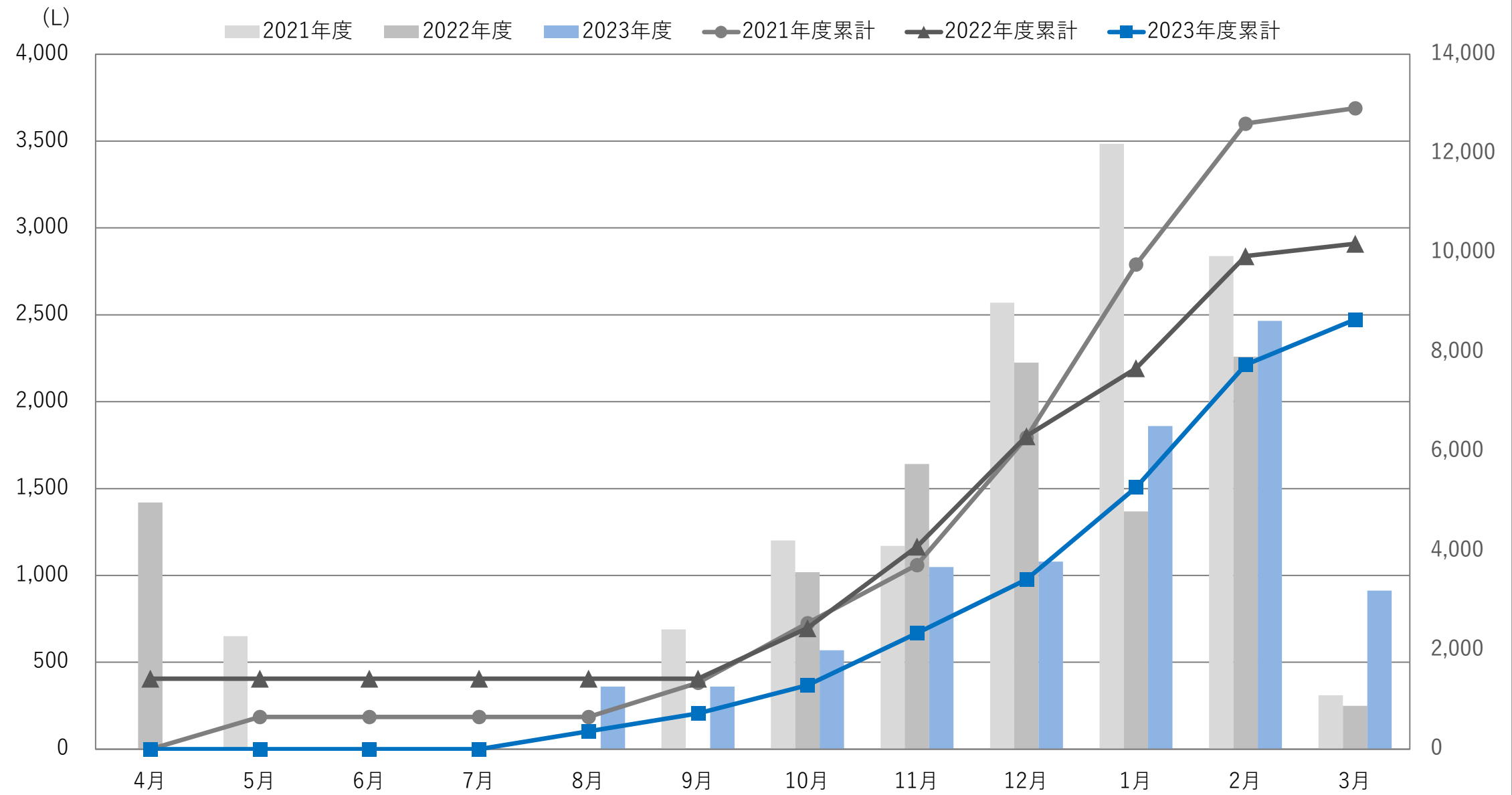
松本キャンパス 月別灯油購入量



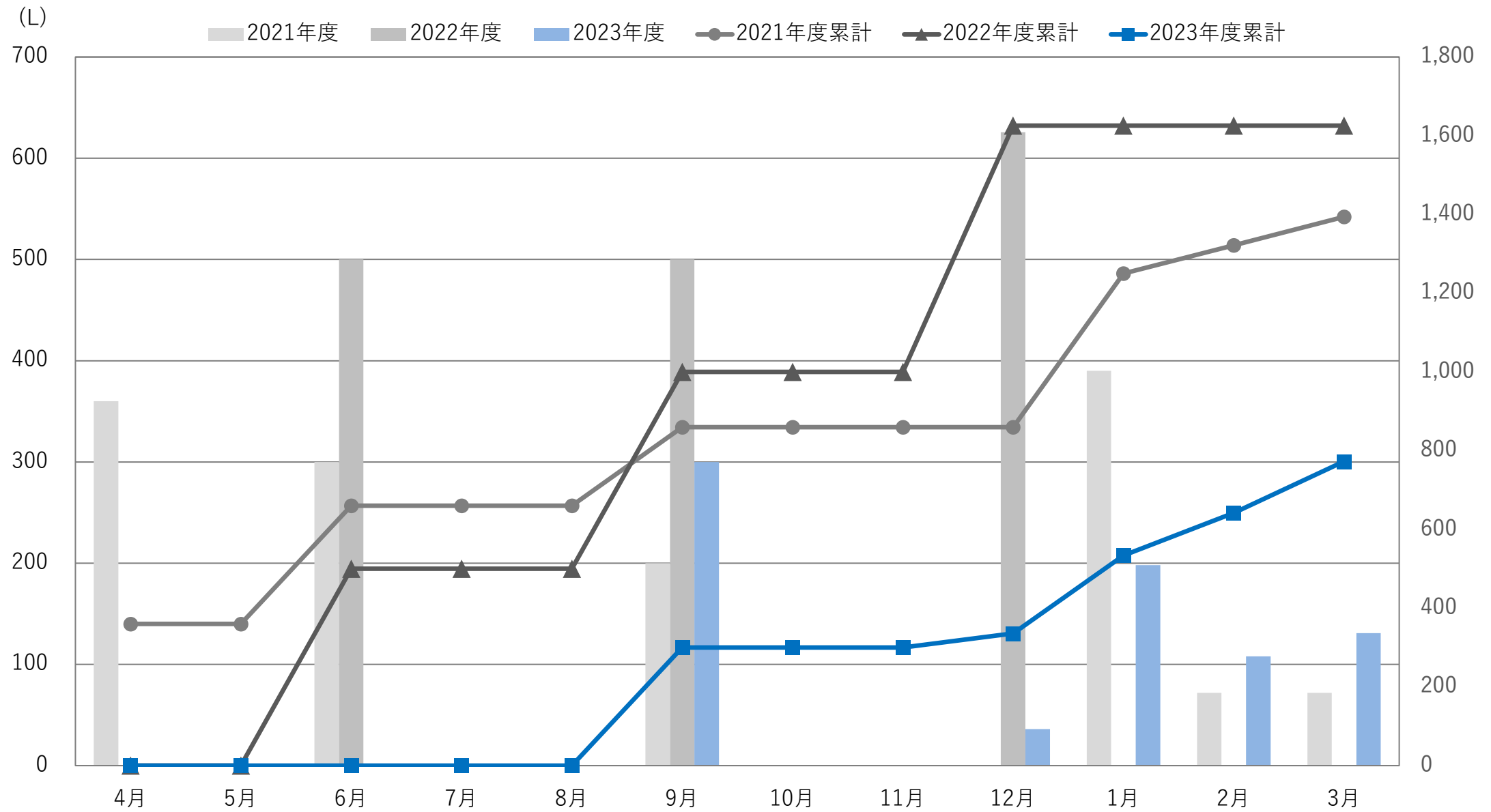
長野（教育）キャンパス 月別灯油購入量



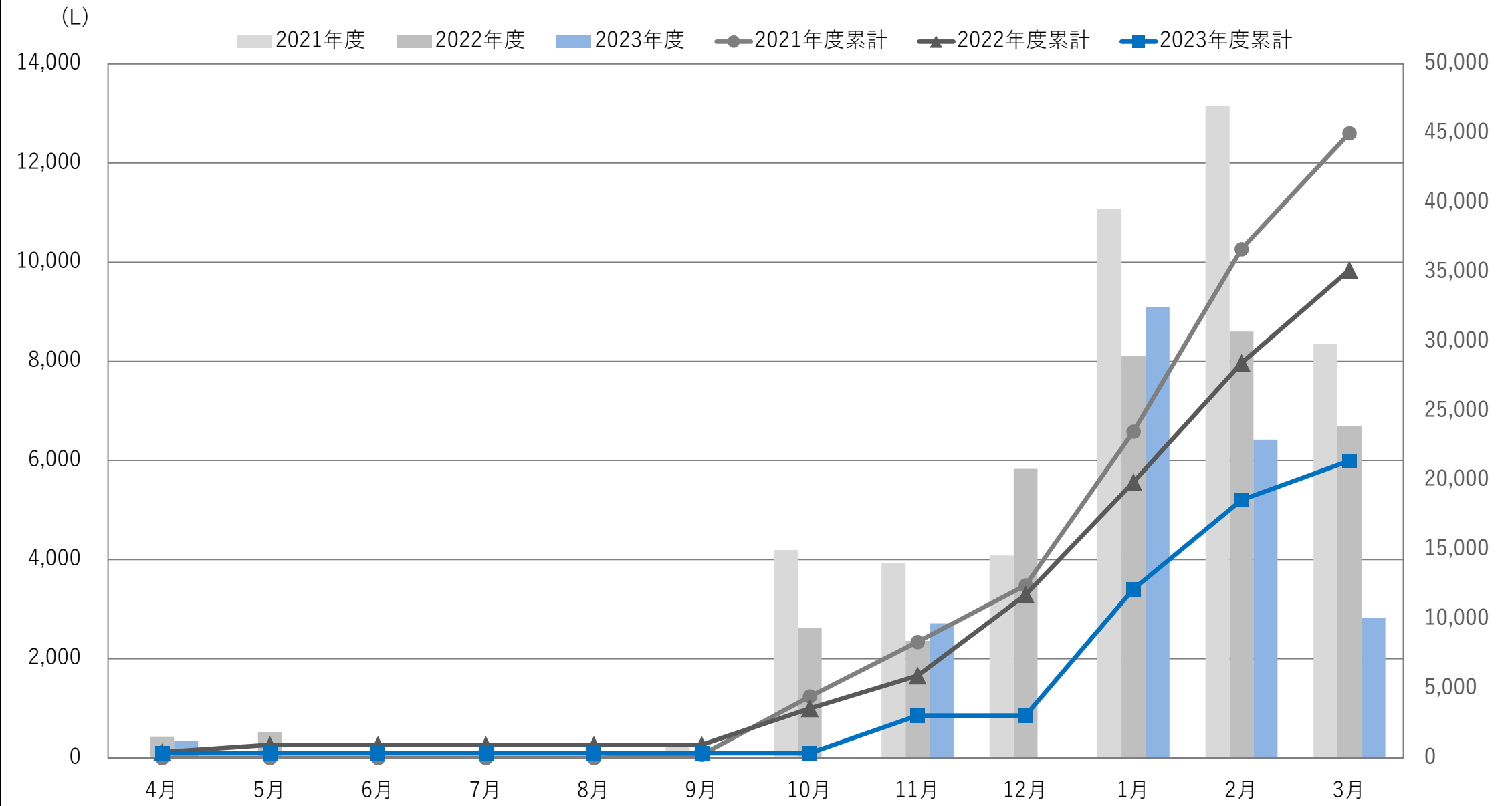
伊那キャンパス 月別灯油購入量



上田キャンパス 月別灯油購入量



その他地区 月別灯油購入量

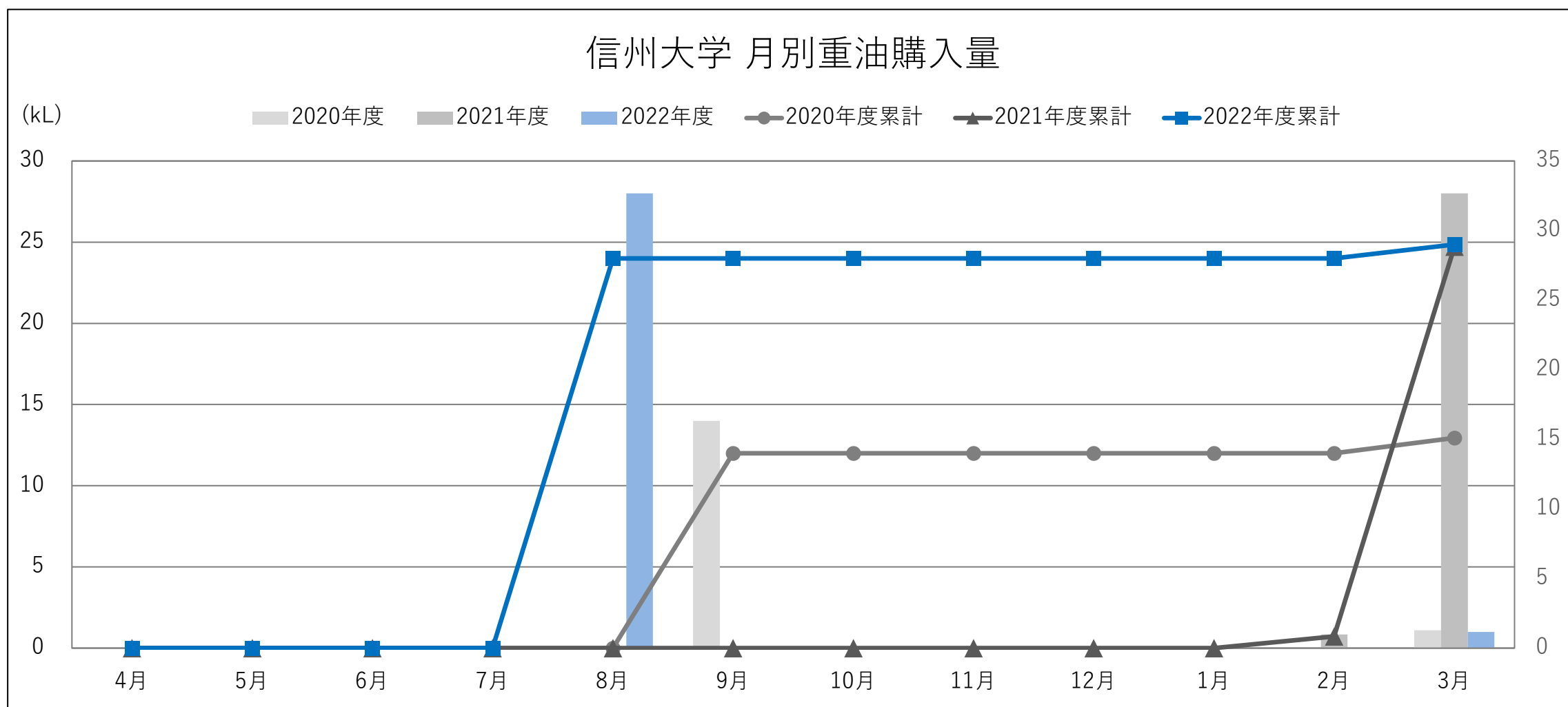


国立大学法人信州大学 月別重油購入量集計表

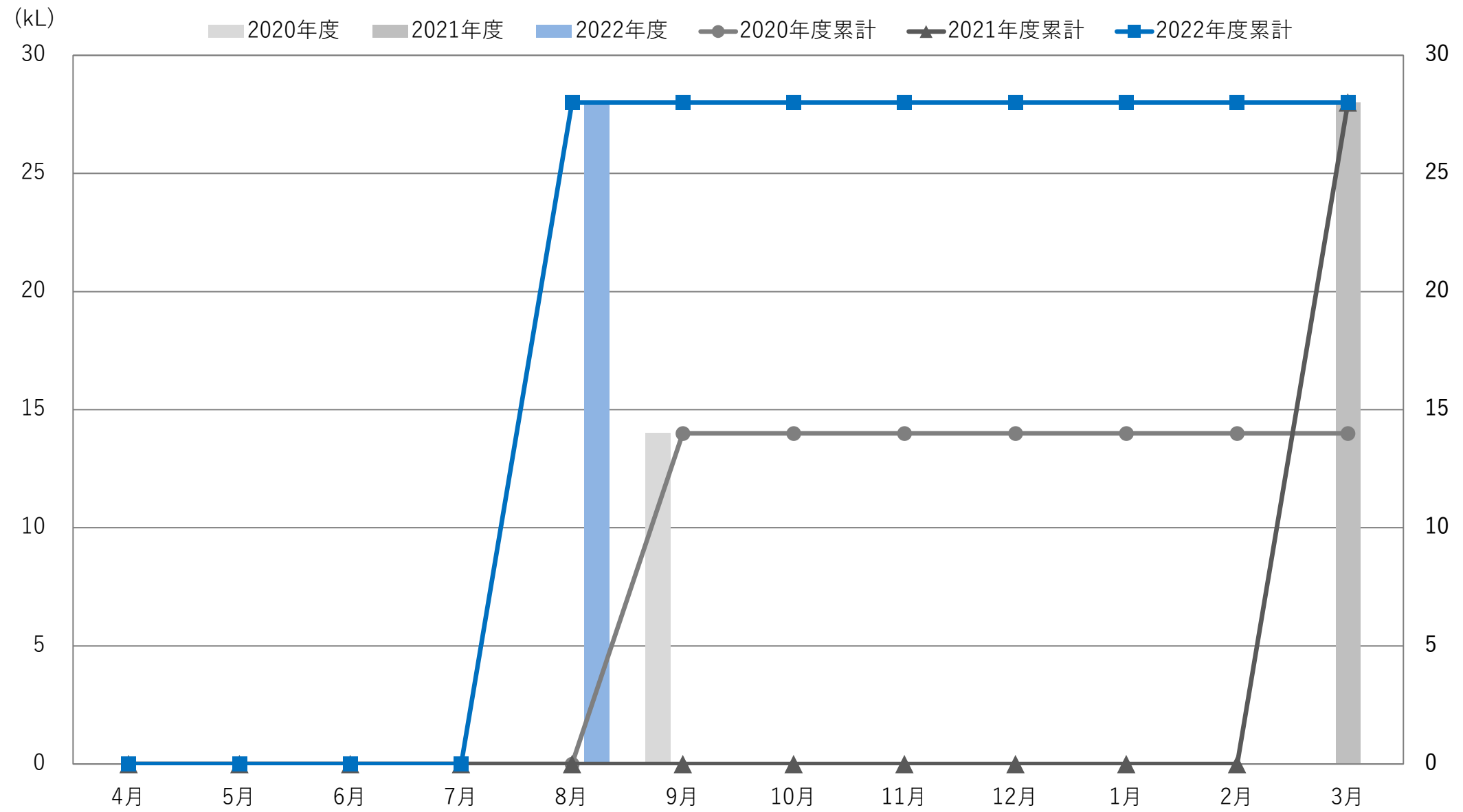
(2022年度 重油購入量)

単位：kL

| | 4月 | 5月 | 6月 | 7月 | 8月 | 9月 | 10月 | 11月 | 12月 | 1月 | 2月 | 3月 | 合計 |
|---------|----|----|----|----|----|----|-----|-----|-----|----|----|----|----|
| 松本キャンパス | 0 | 0 | 0 | 0 | 28 | 0 | 0 | 0 | 0 | 0 | 0 | 0 | 28 |
| 伊那キャンパス | 0 | 0 | 0 | 0 | 0 | 0 | 0 | 0 | 0 | 0 | 0 | 1 | 1 |
| 合計 | 0 | 0 | 0 | 0 | 28 | 0 | 0 | 0 | 0 | 0 | 0 | 1 | 29 |



松本キャンパス 月別重油購入量



伊那キャンパス 月別重油購入量

